

# **bantoo**

## **Guide d'utilisation**





**On s'enregistre?**



## **Vous souhaitez utiliser Bantoo et vous vous demander combien cela vous coûterait?**

Devenir utilisateur Bantoo est simple et gratuit :

1 je me rends sur [www.bantoo.ci](http://www.bantoo.ci)

2 il me suffit de cliquer sur “s’ enregistrer” ou “commencer gratuitement” et remplir le formulaire d’inscription

3 Vous recevez un mail de confirmation  
Vous êtes inscrit !



# bantoo

Une fois inscrit(e), et connecté(e), j'accède à mon espace entreprise. Je peux choisir à présent les différents modules dont j'ai besoin pour gérer mon entreprise dans les sections:

- SIRH
- GED
- SALAIRES

bantoo

Dashboard

Abonnement

Jetons

**SIRH**

Le SIRH est le module de base de Bantoo

**GED**

Reprehenderit sequi earum nemo vero magni beatae at deserunt culpa saepe! Ipsum quis dolore tenetur?

**SALAIRES**

Reprehenderit sequi earum nemo vero magni beatae at deserunt culpa saepe! Ipsum quis dolore tenetur?





# Facturation



Pour accéder pleinement aux fonctionnalités , il me faut créditer mon compte dans la rubrique “Abonnement”.

Bantoo fonctionne par acquisition de “Jetons”: des crédits qui me permettent de choisir les modules qui me correspondent et effectuer des actions.




Ceux-ci sont disponibles par paliers:

- 20 me coûteront 20.000 Fcfa
- 50 me coûteront 50.000 Fcfa
- 100 me coûteront 100.000 Fcfa
- 250 me coûteront 250.000 Fcfa



Ces “Jetons” me permettent de générer :

- Des fiches de paie
- Des contrats de travail
- Des livres de paie mensuels




**bantoo**



**OFFRE DE  
LANCEMENT**

**SPECIAL  
PROMO**





Pour recharger vos jetons , veuillez choisir une des offres ci-dessous.

OFFRES	NOMBRE DE JETONS	PRIX	
Offre 20	20	20 000 XOF	<a href="#">Choisir</a>
Offre 50	60	50 000 XOF	<a href="#">Choisir</a>
Offre 100	125	100 000 XOF	<a href="#">Choisir</a>
Offre 250	350	250 000 XOF	<a href="#">Choisir</a>



Je suis redirigé(e) vers CinetPay pour recharger mon compte de jetons.



0

 Tableau de bord


[< Retourner](#)

 Abonnement

 Jetons

VEUILLEZ PROCÉDER AU PAIEMENT AFIN DE RECEVOIR VOS JETONS.



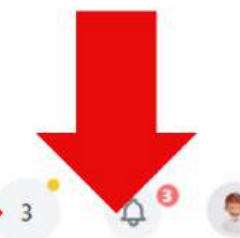
 Cette transaction est sécurisée par CinetPay

PROCÉDER A L'ACHAT



Mes notifications.

Mes jetons.



Mes informations.

J'y accède pour me déconnecter.



## Tarifs :

PRESTATIONS	PRIX
Bulletin de salaire	1'000 FCFA
Livre de paie pour la compta	1'000 FCFA
Contrat de travail	1'000 FCFA
Certificat de travail	1'000 FCFA
Lettre/convention de stage	1'000 FCFA



# **Gérer mon compte: SIRH**

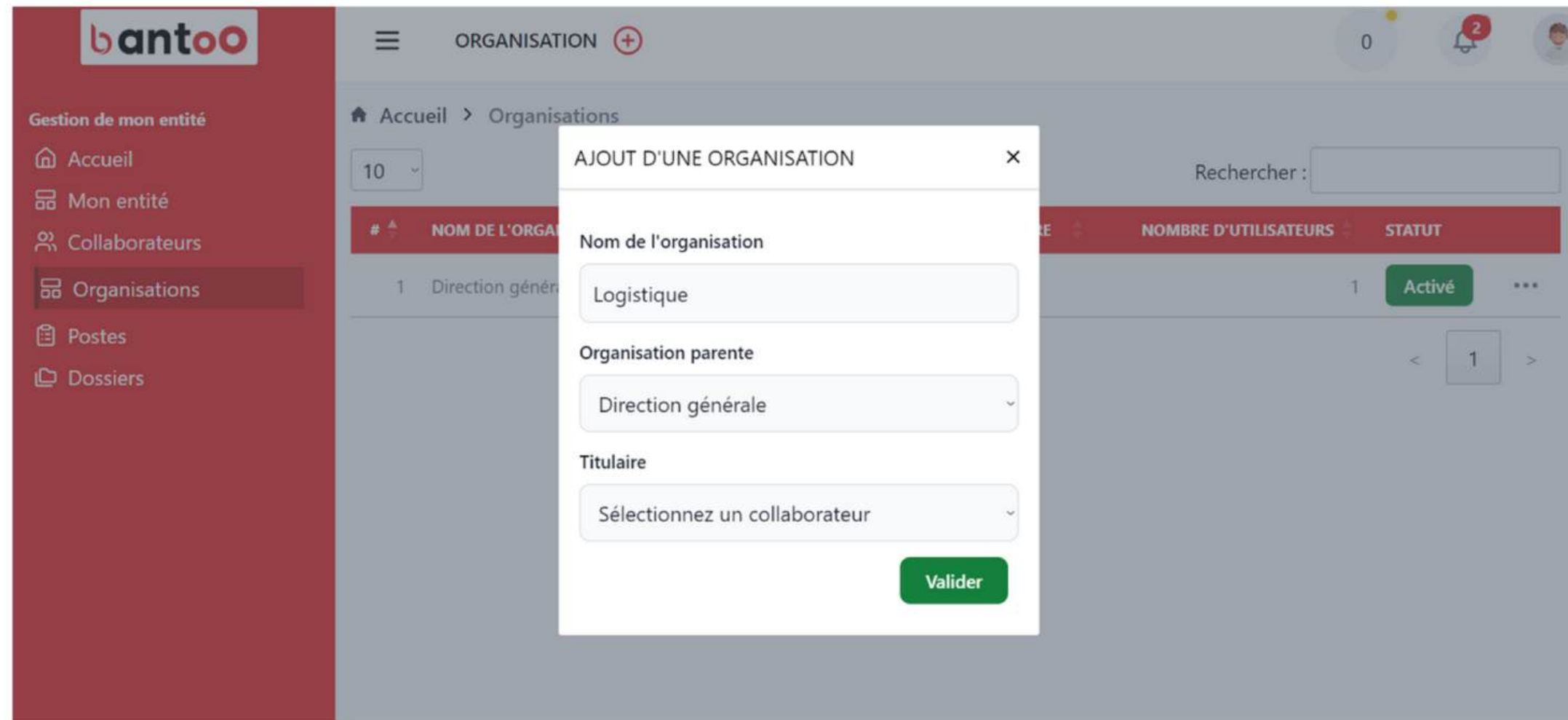
# bantoo

Une fois identifié(e), j'accède à la page d'accueil de mon entité. Dans la rubrique "Mes tâches", il m'est notifié de renseigner les informations manquantes à mon profil entreprise. En me rendant dans "Mon entité", je peux mettre à jour mes informations.

The screenshot displays the bantoo user interface. On the left is a red sidebar with the bantoo logo and a menu titled "Gestion de mon entité" containing: Accueil, Mon entité, Collaborateurs, Organisations, Postes, and Dossiers. The main content area has a top navigation bar with a hamburger menu, a notification bell with a '2' badge, and a user profile icon. Below this are four summary cards: Collaborateurs (1, last update 27-01-2025 21:25:19), Organisations (2, last update 27-01-2025 21:28:08), Postes (0), and Documents (0). A "Mes tâches" section contains a notification: "Veillez renseigner les champs suivants pour l'utilisateur toure mohamed: lieu de naissance, pays, localité, code postal, rue, quartier, date de sortie, année d'ancienneté, catégorie, numéro CNPS, manager, nombre de jours de travail, poste, banque, numéro de compte bancaire, compte mobile money, numéro mobile money, succursale, téléphone mobile professionnel, téléphone fixe." with a "Completer" button. An "Anniversaires" section is also visible.



Avant de rajouter mes collaborateurs, il est préconisé de créer d'abord les différentes "Organisations" (les services/départements) de mon entreprise, puis les "Postes".  
Ainsi, je pourrai attribuer mes "Collaborateurs" à ceux-ci plus aisément.





# Gérer mon compte: GED




Je m'abonne gratuitement à ce module depuis le tableau de bord pour pouvoir en profiter.

A screenshot of the Bantoo dashboard interface. The dashboard has a grey background and a sidebar on the left with the Bantoo logo and menu items: 'Tableau de bord' (highlighted), 'Abonnement', and 'Jetons'. The main area contains three modules: 'SIRH' (Le SIRH est le module de base de Bantoo), 'GED' (Gestion des dossiers des collaborateurs, Edition des contrats de travail), and 'SALAIRE' (Edition et envoi des bulletins de salaire, génération du livre de paie). Each module has a green 'S'abonner' button. A large red arrow points to the 'S'abonner' button for the 'GED' module. A white modal box is overlaid on the screen with the text: 'INFORMATION' (with a close button 'x'), 'veuillez vous abonner pour pouvoir accéder à ce module'.



Une fois abonné(e), je peux créer mes différents dossiers.



**bantoo**

REVENIR AU PANEL

Gestion de mon entité

- Accueil
- Mon entité
- Collaborateurs
- Organisations
- Postes
- Dossiers**

DOSSIERS

0

Accueil > Dossiers

10

#	Nom	Nombre de fichier	Date de création	Etat	
1	TEST	1	09-02-2025 23:21:13	<b>Activé</b>	...

< **1** >



Dans cette section, je peux:

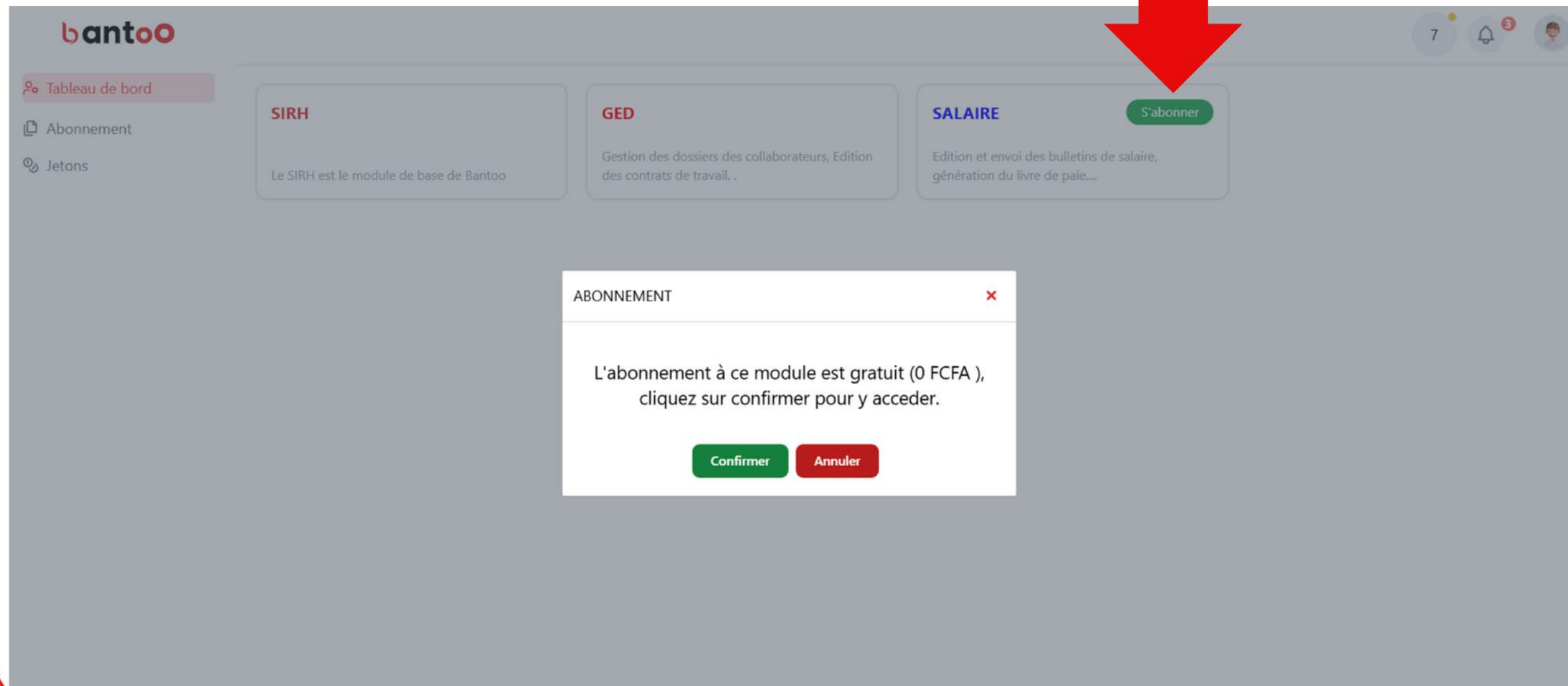
- classer mes différents contrats de travail
- créer des dossiers collaborateurs
- conserver les justificatifs médicaux
- conserver les justificatifs de notes de frais...



**Gérer mon compte:**  
**SALAIRES**



Je m'abonne à ce module gratuitement depuis le tableau de bord afin d'en profiter.






Une fois l'abonnement terminé, j'accède à mon interface, où je retrouve l'ensemble des collaborateurs et vois mes tâches à effectuer.

A screenshot of the bantoo web application interface. The interface is divided into a blue sidebar on the left and a main content area on the right. The sidebar contains the bantoo logo, a 'REVENIR AU PANEL' button, and navigation links for 'Accueil', 'Collaborateurs', and 'Décompte'. The main content area features a top navigation bar with a notification bell icon (showing 7 notifications) and a user profile icon. Below this, there are two summary cards: 'Collaborateurs' showing a count of 2 and the last update date '12-03-2025 15:51:54', and 'Nouveaux collaborateurs(2)' listing 'Dolo Maxim' and 'KOSSI Adjo'. A 'Mes tâches' section follows, listing two tasks for 'Dolo Maxim' and 'KOSSI Adjo' with 'Completer' buttons. The interface is clean and modern, with a light gray background and blue accents.



Dans le Menu, accessible sur la gauche, en cliquant sur l'icône "Collaborateurs", je peux voir l'ensemble de mes collaborateurs (utilisateurs), leur service, date d'entrée et taux d'activité.



The screenshot shows the 'UTILISATEURS' page in the bantoo application. The left sidebar contains the bantoo logo, a 'REVENIR AU PANEL' button, and navigation links for 'Accueil', 'Collaborateurs', and 'Décompte'. The 'Collaborateurs' link is highlighted. The main content area displays a table of users with the following columns: #, TYPE UTILISATEUR, EMPLOYÉS, ORGANISATION, TAUX D'ACTIVITÉ, ENTRÉE, SORTIE, and ETAT. Two users are listed: Dolo Maxim (Direction générale, Temps plein, 01-01-2025) and KOSSI Adjo (Temps plein, 01-12-2024). Both are marked as 'Activé'. A search bar and a dropdown menu (set to 10) are visible at the top of the table area.

#	TYPE UTILISATEUR	EMPLOYÉS	ORGANISATION	TAUX D'ACTIVITÉ	ENTRÉE	SORTIE	ETAT
1	Utilisateur	Dolo Maxim	Direction générale	Temps plein	01-01-2025		Activé
2	Utilisateur	KOSSI Adjo		Temps plein	01-12-2024		Activé



En cliquant sur le nom du collaborateur, j' accède à sa fiche :

The screenshot shows the Bantoo interface. On the left is a blue sidebar with the Bantoo logo and navigation links: 'REVENIR AU PANEL', 'Accueil', 'Collaborateurs' (highlighted), and 'Décompte'. The main content area displays the profile for 'Maxim Dolo', who is 'Actif' and has an entry date of '01-01-2025'. Below the name are four tabs: 'Données personnelles' (selected), 'Rapport de travail', 'Données salariales', and 'Partenaire et enfant(s)'. The 'Données personnelles' section contains two columns of information: 'Nom : Dolo', 'Email professionnel : dolomax@domaine.ci', 'Téléphone mobile privé:', 'Date de naissance : 29-02-2020', and 'Genre : Masculin' on the left; and 'Prénoms : Maxim', 'Email privé : dolomax@domaine.ci', 'Téléphone mobile privé:', 'Lieu de naissance : Marcory', and 'Statut matrimonial : Marié(e)' on the right. The 'Adresse' section at the bottom has two input fields: one for 'Ville : Cocody', 'Rue :', and 'Code postal:'; and another for 'Téléphone mobile privé :', 'Téléphone mobile professionnel :', and 'Code postal:'.



Toujours dans le Menu sur la gauche, en cliquant sur l'icône “Décompte”, je peux voir le décompte de mes cotisations du mois sélectionné plus haut (voir cercle rouge).

The screenshot displays the 'Décompte' (Statement) page in the bantoo application. On the left, a blue sidebar contains navigation options: 'REVENIR AU PANEL', 'Accueil', 'Collaborateurs', and 'Décompte'. A red arrow points to the 'Décompte' option. The main content area is titled 'DÉCOMPTE' and features a month selector 'février 2025' circled in red. Below this is a search bar and a table of employee data. A second red arrow points to the 'Informations de décompte' sidebar on the right, which lists 'Brut', 'Net', 'Retenues employe', and 'Retenues employeur'. Below that, the 'Documents et extraits' section includes a button for 'Extrait du mois de Février 2025' and options for 'Envoie indisponible' and 'Livre de paie'.

EMPLOYÉS	TAUX D'ACTIVITÉ	BRUT	NET	RETENUES EMPLOYÉ	ENTRÉE	SORTIE
<input type="checkbox"/> Dolo Maxim	Temps plein	100 000	93 200	6 800	01-01-2025	
<input type="checkbox"/> KOSSI Adjo	Temps plein	100 000	89 200	10 800	01-12-2024	



Je peux définir le nombre d'employés que je souhaite afficher par page, ici 10. En cochant le petit carré à gauche d'“Employés”, tous les employés de la page sont sélectionnés et je peux générer leurs bulletins de paie via “Extrait du mois de...”

The screenshot shows the 'DÉCOMPTE' (Payroll) section of the bantoo application. A sidebar on the left contains navigation links: 'REVENIR AU PANEL', 'Accueil', 'Collaborateurs', and 'Décompte'. The main area displays a table of employees with columns for 'EMPLOYÉS', 'TAUX D'ACTIVITÉ', 'BRUT', 'NET', 'REVENUES EMPLOYÉ', 'ENTRÉE', and 'SORTIE'. Two employees are listed: Dolo Maxim and KOSSI Adjo. A red arrow points to the '10' dropdown menu indicating the number of items per page. Another red arrow points to the checkboxes in the 'EMPLOYÉS' column, which are checked for both employees. A third red arrow points to the 'Extrait du mois de Février 2025' button in the 'Documents et extraits' sidebar.

EMPLOYÉS	TAUX D'ACTIVITÉ	BRUT	NET	REVENUES EMPLOYÉ	ENTRÉE	SORTIE
<input checked="" type="checkbox"/>	Dolo Maxim	Temps plein	100 000	93 200	6 800	01-01-2025
<input checked="" type="checkbox"/>	KOSSI Adjo	Temps plein	100 000	89 200	10 800	01-12-2024



Je dois clôturer le mois afin d'avoir un bulletin de paie définitif.

The screenshot shows the 'DÉCOMPTE' (Payroll) section of the bantoo application for the month of February 2025. The interface includes a sidebar with navigation options like 'Accueil', 'Collaborateurs', and 'Décompte'. The main area displays a table of employees with columns for 'EMPLOYÉS', 'TAUX D'ACTIVITÉ', 'BRUT', 'NET', 'REVENUES EMPLOYÉ', 'ENTRÉE', and 'SORTIE'. Two employees are listed: Dolo Maxim and KOSSI Adjo. On the right side, there are sections for 'Informations de décompte' and 'Documents et extraits'. A red arrow points to the 'Clôturer le mois' button located in the top right corner of the main content area.

EMPLOYÉS	TAUX D'ACTIVITÉ	BRUT	NET	REVENUES EMPLOYÉ	ENTRÉE	SORTIE
<input type="checkbox"/> Dolo Maxim	Temps plein	100 000	93 200	6 800	01-01-2025	
<input type="checkbox"/> KOSSI Adjo	Temps plein	100 000	89 200	10 800	01-12-2024	



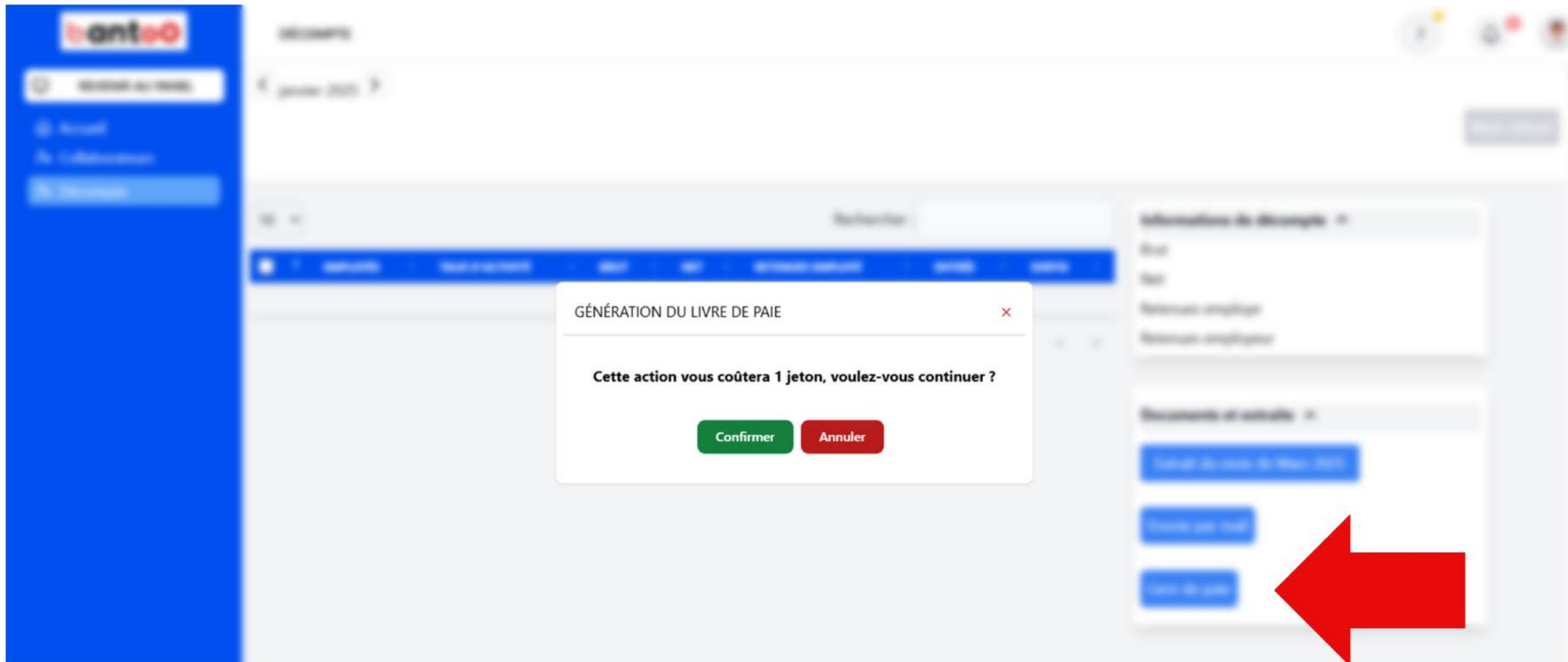
En cliquant sur “Envoie par mail”, je peux envoyer le bulletin de paie par mail au collaborateur.

The screenshot shows the 'Décompte' (Payroll) interface in the Bantoo system. The left sidebar contains navigation options: 'REVENIR AU PANEL', 'Accueil', 'Collaborateurs', and 'Décompte'. The main area displays a table of employee payroll data for December 2024. The table has columns for 'EMPLOYÉS', 'TAUX D'ACTIVITÉ', 'BRUT', 'NET', 'RETENUES EMPLOYÉ', 'ENTRÉE', and 'SORTIE'. A single employee, 'KOSSI Adjo', is listed with a gross salary of 100,000 and a net salary of 89,200. A red box highlights the number '1' in the pagination area. On the right, a sidebar shows 'Informations de décompte' (Gross, Net, Employee and Employer Retenues) and 'Documents et extraits' (Extract of the month of December 2024, Envoie par mail, Livre de paie). A large red arrow points to the 'Envoie par mail' button.

EMPLOYÉS	TAUX D'ACTIVITÉ	BRUT	NET	RETENUES EMPLOYÉ	ENTRÉE	SORTIE
<input type="checkbox"/>		100 000	89 200	10 800	01-12-2024	



En cliquant sur “Livre de paie”, je suis informé(e) que la génération de celui-ci me coûtera 1 jeton. Je confirme mon choix afin d’obtenir mon document.





Le document est édité et téléchargeable en format Pdf.

	Commissions	Congés Payés	Avantages En Nature	Bonus	Avance Sur Salaire	Remboursement Prêt En Cours	Autres Primes Imposables	Prime Bilan	Prime D'ancienneté	Prime De Logement	Prime De Responsabilité	Prime De Transport Imposable	Prime De Transport Non Imposable	Salaire Catégoriel	Salaire	ITS Brut	ITS Net	RCP	CMPS Retraite Employé	C.M.S. Employé	Assurance Maladie Employé	Retraite Complémentaire Employé	Accident De Travail / Maladies Prof.	C.N.F.S. Prestations Familiales	C.N.F.S. Retraite Employeur	Taxe D'Apprentissage IDPP	Taxe Formation Prof. Continue	C.M.U. Employeur	Assurance Maladie Employeur	Retraite Complémentaire Employeur	Total
Bertrand Martial Francois	100 000	0	0	0	0	0	0	0	0	0	0	30 000	10 000	300 000	0	110 400	99 400	11 000	40 320	1 000	0	0	2 250	4 312	49 280	2 500	3 840	1 000	0	0	325 822
Amadou Elv edouard	0	0	0	0	0	0	0	0	0	0	0	0	0	0	0	0	0	11 000	0	500	0	0	0	0	0	0	500	0	0	0	12 000
dfghjklmn*	0	0	0	0	0	0	0	0	0	0	0	0	0	0	0	0	0	0	500	0	0	0	0	0	0	0	500	0	0	0	1 000
Guillaume Ange Eudes	3 000	10 000	0	150 000	0	0	5 000	0	88 500	0	0	0	0	300 000	3 000	93 507	71 507	22 000	35 252	1 500	0	0	2 250	4 312	49 086	2 238	3 237	1 500	0	0	281 067
Julien jessica	0	0	0	0	0	0	0	0	0	0	0	0	0	0	0	0	0	0	500	0	0	0	0	0	0	0	500	0	0	0	1 000
Koffi Cedric	1 000	0	0	0	0	0	0	0	30 000	0	0	0	0	185 600	350 000	95 606	88 326	27 500	35 948	1 500	0	0	2 250	4 312	49 936	2 282	3 424	1 500	0	0	287 374
Koua Saouh	0	0	0	0	0	0	0	0	0	0	0	0	0	185 600	0	17 696	6 696	11 000	11 688	1 000	0	0	2 250	4 312	14 291	742	1 114	1 000	0	0	71 879
Mohamed Karim Abouf	0	0	0	0	0	0	0	0	0	0	0	0	0	250 000	0	28 500	28 500	0	15 750	500	0	0	2 250	4 312	19 250	1 000	1 500	500	0	0	102 312
ryuvsghjk wertyz f	0	0	0	0	0	0	0	0	0	0	0	0	0	0	0	0	0	0	500	0	0	0	0	0	0	0	500	0	0	0	1 000
vghjklmn *pqrstuvw	0	0	0	0	0	0	0	0	0	0	0	0	0	0	0	0	0	0	500	0	0	0	0	0	0	0	500	0	0	0	1 000
wxyz ghijklm	0	0	0	0	0	0	0	0	0	0	0	0	0	185 600	0	17 696	17 696	0	11 688	500	0	0	2 250	4 312	14 291	742	1 114	500	0	0	70 879
Blank Row	0	0	0	0	0	0	0	0	0	0	0	0	0	0	0	0	0	0	500	0	0	0	0	0	0	0	500	0	0	0	1 000





Nous y sommes, vous voilà enfin prêt à gérer votre entreprise d'une main de maître.

Pour plus d'informations, n'hésitez pas à consulter notre FAQ sur notre site internet :

[www.bantoo.ci](http://www.bantoo.ci)

Vous pouvez également nous contacter à :

[support@bantoo.ci](mailto:support@bantoo.ci)

+225 27 22 29 20 07

Abidjan, Cocody Cité des arts

**L'équipe Bantoo vous remercie de votre confiance et reste à votre disposition.**

